



REGIONE AUTONOMA  
FRIULI VENEZIA GIULIA



FVG ENERGIA

# ENERGIA E NORMATIVA: COSA CAMBIA NEL 2026

Saluti istituzionali

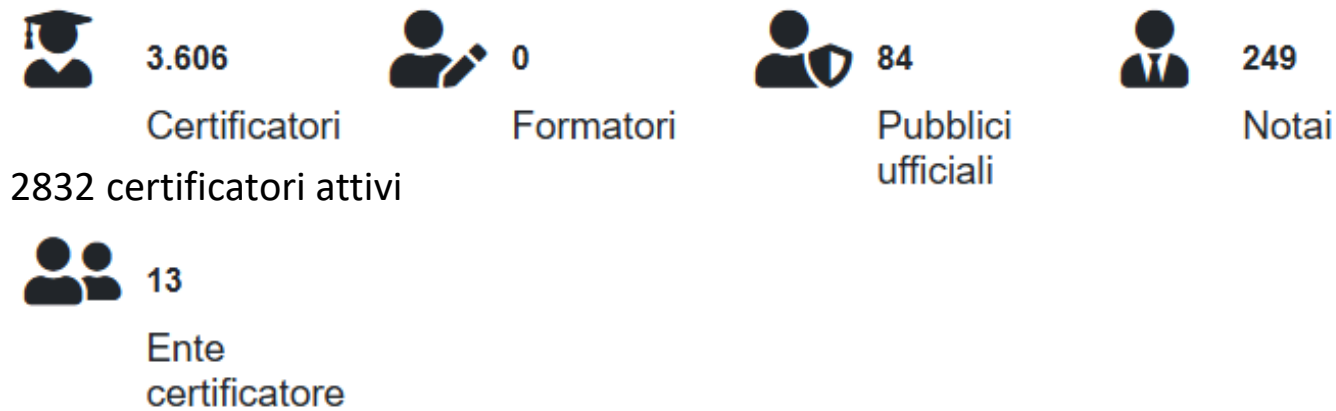
**arch. Piero Mauro Zanin**

Direttore generale di FVG Energia

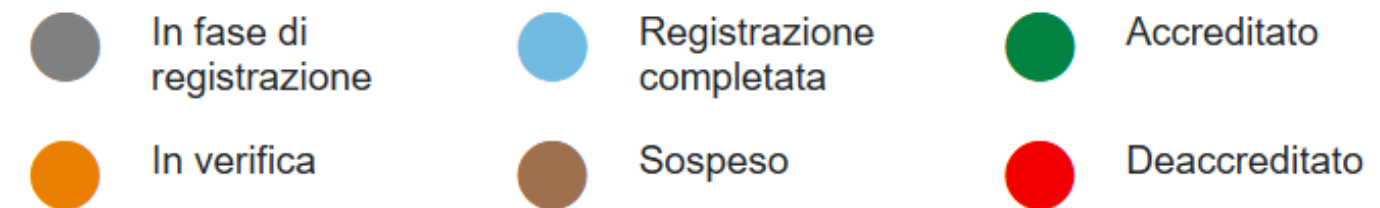


🏠 / Amministrazione / Gestione utenti

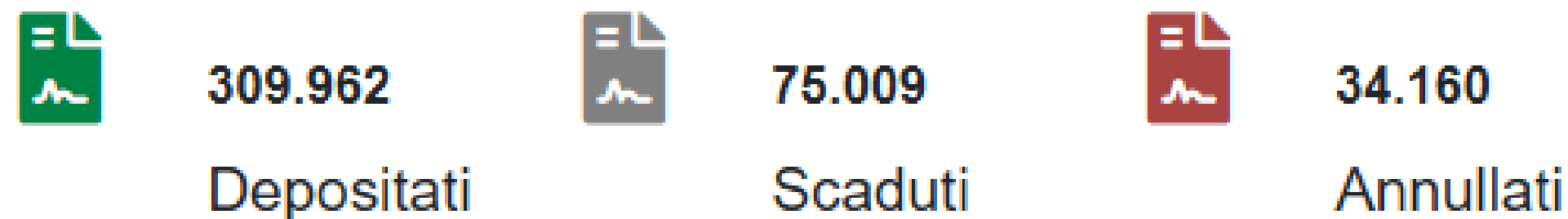
## Tipologie utenze



## Stati utenze

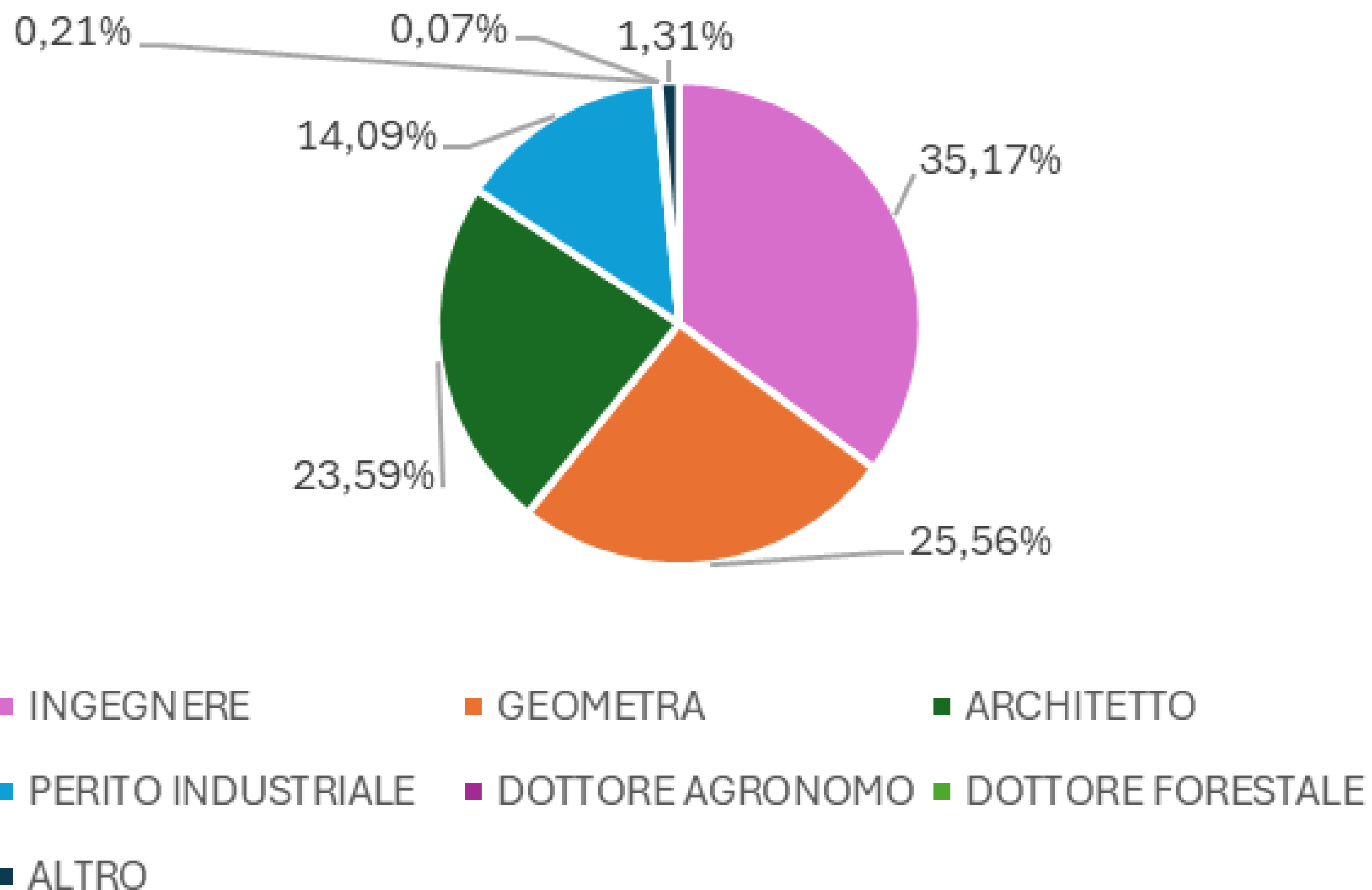


## Attestati prestazione energetica



# CATASTO CENED FVG

## Professione e provenienza dei certificatori energetici



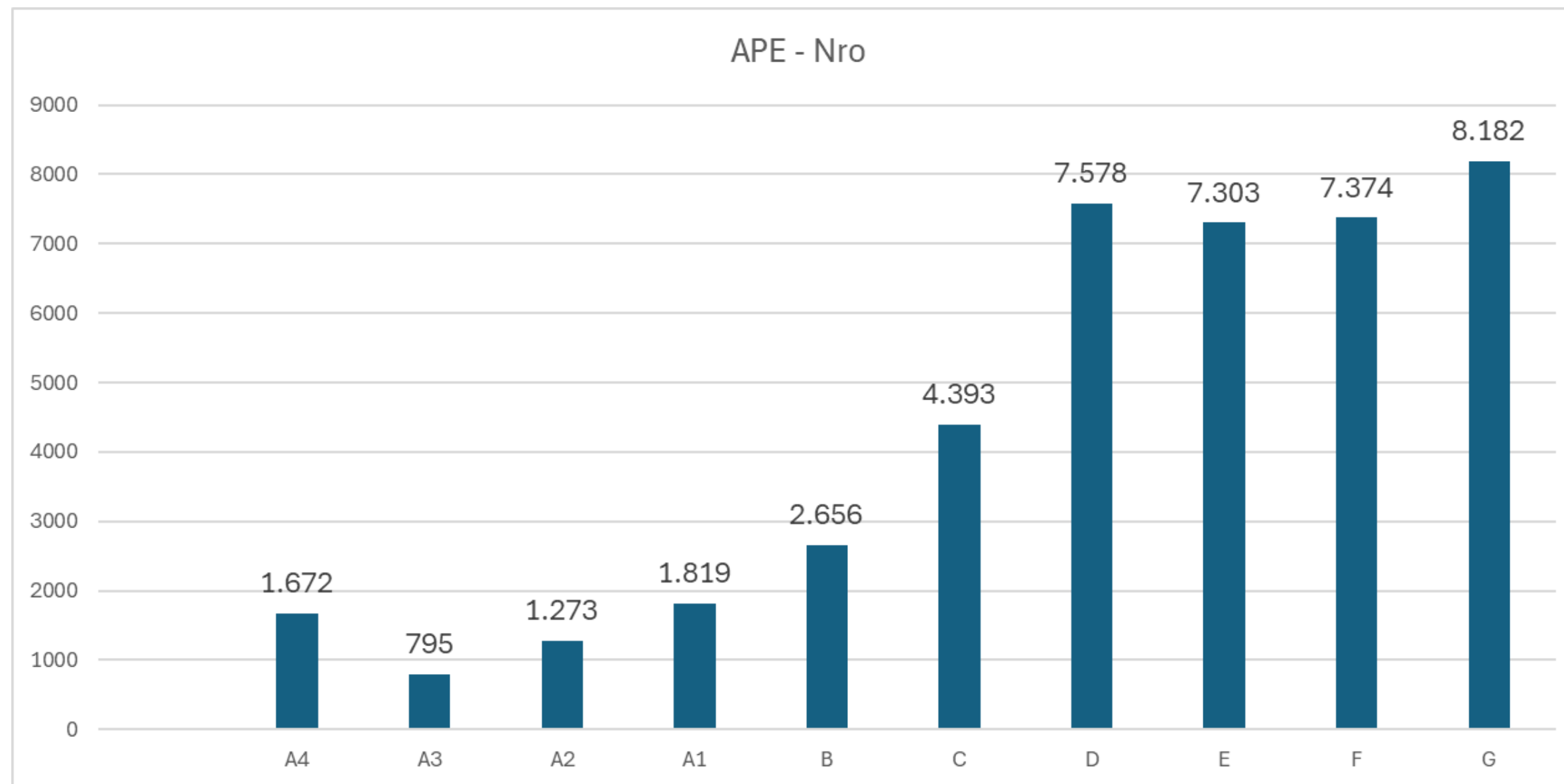
	SOMMA
FRIULI-VENEZIA GIULIA	1772
VENETO	696
LOMBARDIA	65
CAMPANIA	49
LAZIO	44
PIEMONTE	33
EMILIA ROMAGNA	31
TOSCANA	30
SICILIA	22
MARCHE	21
PUGLIA	20
CALABRIA	13
TRENTINO ALTO ADIGE	13
ABRUZZO	9
UMBRIA	6
SARDEGNA	3
LIGURIA	2
MOLISE	2
BASILICATA	1

Totale 2832 certificatori attivi

**ENERGIA E NORMATIVA:  
COSA CAMBIA NEL 2026**

# CATASTO CENED FVG

APE - Classe	A4	A3	A2	A1	B	C	D	E	F	G	TOTALE
APE - 2021	1.221	437	543	765	948	1.740	3.445	4.384	5.803	7.896	27.182
APE - 2022	1.537	486	590	883	1.153	2.003	3.807	4.611	5.550	7.331	27.951
APE - 2023	2.034	526	825	1.170	1.513	2.690	4.320	4.971	5.767	6.796	30.612
APE - 2024	1.828	791	1.161	1.659	2.379	4.096	6.656	6.519	6.528	7.555	39.172
APE - 2025	1.672	795	1.273	1.819	2.656	4.393	7.578	7.303	7.374	8.182	43.045

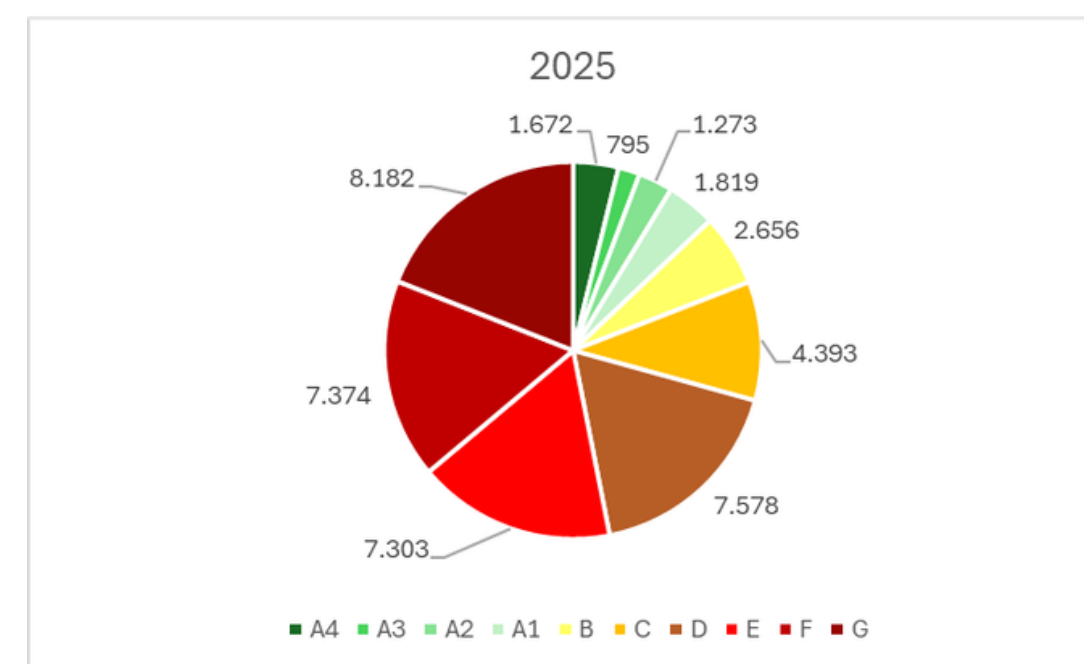
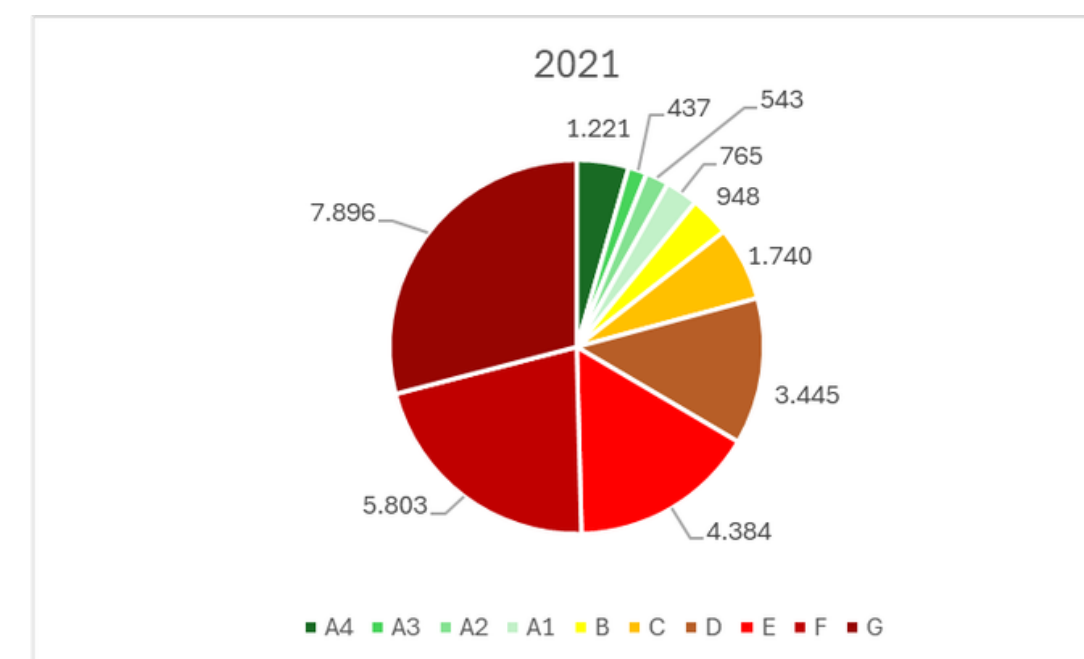
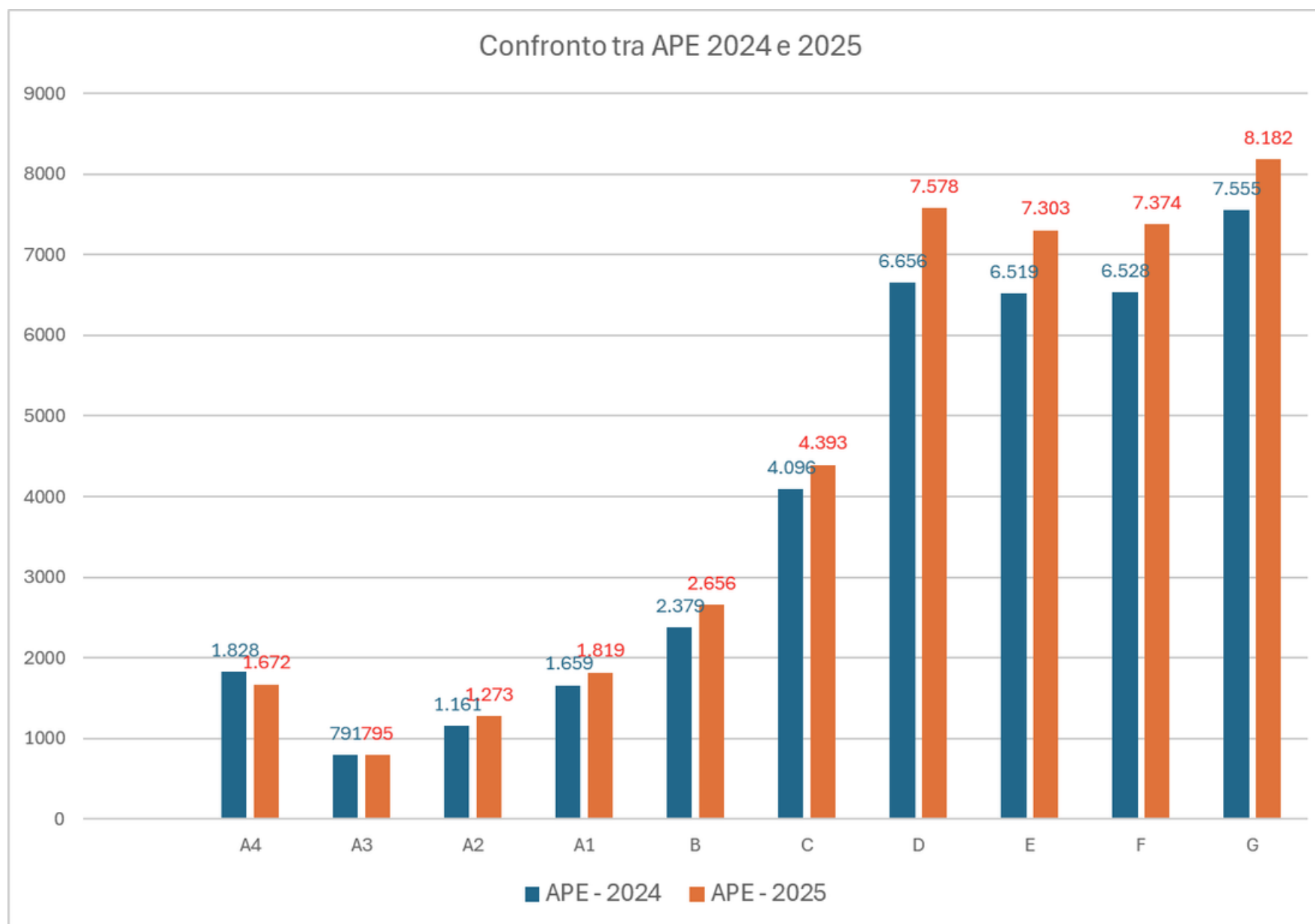


APE depositati nel 2025

**ENERGIA E NORMATIVA:  
COSA CAMBIA NEL 2026**

# CATASTO CENED FVG

APE - Classe	A4	A3	A2	A1	B	C	D	E	F	G	TOTALE
APE - 2021	1.221	437	543	765	948	1.740	3.445	4.384	5.803	7.896	<b>27.182</b>
APE - 2022	1.537	486	590	883	1.153	2.003	3.807	4.611	5.550	7.331	<b>27.951</b>
APE - 2023	2.034	526	825	1.170	1.513	2.690	4.320	4.971	5.767	6.796	<b>30.612</b>
APE - 2024	1.828	791	1.161	1.659	2.379	4.096	6.656	6.519	6.528	7.555	<b>39.172</b>
APE - 2025	1.672	795	1.273	1.819	2.656	4.393	7.578	7.303	7.374	8.182	<b>43.045</b>



**ENERGIA E NORMATIVA:  
COSA CAMBIA NEL 2026**

# CATASTO CENED FVG

## APE depositati nel 2025

ZONA CLIMATICA per CLASSE ENERGETICA												
DESTINAZIONE D'USO	ZONA CLIMATICA	A4	A3	A2	A1	B	C	D	E	F	G	TOTALE
RESIDENZIALE	E	1.471	702	1.079	1.557	2.198	3.605	6.510	6.386	6.555	6.638	<b>36.701</b>
	F	75	27	74	63	78	138	245	265	322	848	<b>2.135</b>
NON RESIDENZIALE	E	117	62	109	188	373	622	773	620	455	637	<b>3.956</b>
	F	9	4	11	11	7	28	50	32	42	59	<b>253</b>
		<b>1.672</b>	<b>795</b>	<b>1.273</b>	<b>1.819</b>	<b>2.656</b>	<b>4.393</b>	<b>7.578</b>	<b>7.303</b>	<b>7.374</b>	<b>8.182</b>	<b>43.045</b>

MOTIVAZIONE per CLASSE ENERGETICA												
DESTINAZIONE D'USO	MOTIVAZIONE	A4	A3	A2	A1	B	C	D	E	F	G	TOTALE
RESIDENZIALE	Nuova Costruzione	639	39	19	8	7	2	3	2	3		<b>722</b>
	Passaggio di proprietà	185	112	197	306	610	1.268	2.588	3.199	3.965	5.365	<b>17.795</b>
	Locazione	29	29	97	157	297	637	1.368	1.699	1.673	1.212	<b>7.198</b>
	Ristrutturazione	367	234	336	490	551	709	1.028	458	135	55	<b>4.363</b>
	Riqualificazione	201	136	235	286	436	646	1.033	777	527	308	<b>4.585</b>
	Altro	125	179	269	373	375	481	735	516	574	546	<b>4.173</b>
NON RESIDENZIALE	Nuova Costruzione	48	12	4	5	2	2					<b>73</b>
	Passaggio di proprietà	15	13	26	63	134	261	364	328	278	466	<b>1.948</b>
	Locazione	12	14	37	56	158	220	270	214	148	153	<b>1.282</b>
	Ristrutturazione	21	14	11	15	20	31	29	21	15	10	<b>187</b>
	Riqualificazione	14	6	28	31	41	65	71	42	23	22	<b>343</b>
	Altro	16	7	14	29	25	71	89	47	33	45	<b>376</b>
		<b>1.672</b>	<b>795</b>	<b>1.273</b>	<b>1.819</b>	<b>2.656</b>	<b>4.393</b>	<b>7.578</b>	<b>7.303</b>	<b>7.374</b>	<b>8.182</b>	<b>43.045</b>

**ENERGIA E NORMATIVA:  
COSA CAMBIA NEL 2026**