

TARGATURA
IMPIANTI



CREAZIONE DELL'ORDINE DELLE TARGHE

- Dall'area manutentori raggiungibile al LINK: www.fvgenergia.it
- Accedi ai [servizi](#)



Home : Servizi per i Manutentori

Servizi per i Manutentori

Registrazione completata con successo: puoi accedere ad I.Ter per inserire i modelli RCEE

Da questa pagina puoi accedere ai servizi riservati ai manutentori registrati:

- Modifica la [tua password](#)
- Accedi al [programma I.Ter](#) per l'inserimento dei modelli RCEE
- Ricarica [Portafoglio Manutentore](#).
- Consulta i tuoi [Movimenti di Portafoglio](#).
- Visualizza la [Lista Ordini Bollini](#)
- Visualizza la [Lista Ordini Targhe](#)
- Crea [Ordine Targhe](#)
- Visualizza i [Dati Anagrafici](#)
- [Assuma dati Anagrafici](#)
- Gestisci gli [Operatori](#)
- Gestisci i [Deprimometri](#)
- Gestisci gli [Analizzatori di Combustione](#)

CREAZIONE DELL'ORDINE DELLE TARGHE

- Cliccando su: Crea [Ordine Targhe](#) è possibile inserire l'ordine delle targhe

Crea Ordine Targhe

Il sottoscritto
legale rappresentante della Ditta
con sede a _____ in via _____
iscritto alla CCIAA n. _____
codice fiscale _____ partita IVA _____

CHIEDE

la fornitura delle seguenti targhe

N.Targhe (*)

Si chiede inoltre che la consegna delle targhe venga effettuata

•

Indirizzo per consegna mezzo corriere/vettore incaricato dalla ditta

Corriere/Vettore

Indirizzo per assicurata postale

assicurata a carico della ditta

CAP

Comune

Dati del delegato per ritiro

Delego il/la Sig./Sig.ra

nato a

nato il

Dati prenotazione

Data Prenotazione

Cod.Prenotazione Generato automaticamente.

DICHIARA

(*) Di avere letto e compreso l'art. 9, rubricato "Targatura impianto", delle "Disposizioni per l'esercizio, la conduzione, il controllo, la manutenzione e l'ispezione degli impianti termici per la climatizzazione invernale ed estiva degli edifici e per la preparazione dell'acqua calda sanitaria" di cui alla Delibera della Giunta Regionale FVG n. 2018/2020;

(*) Di essere informato e consapevole che:

- Le targhe sono assegnate in modo univoco alla Ditta manuttrice che le ha ordinate.
- I plichi non sono utilizzabili al di fuori del sistema CRIT FVG, non sono cedibili né vendibili a terzi.
- La conservazione e l'uso del materiale consegnato sono ad esclusiva cura e responsabilità della Ditta manuttrice fino al momento dell'applicazione e registrazione sul CRIT FVG.

È possibile selezionare la modalità secondo cui eseguire la consegna/ritiro tra le due opzioni:

- Consegna mezzo vettore incaricato dalla ditta
- Presso ufficio FVG ENERGIA

Nel caso in cui si scelga un vettore è necessario indicare il corriere e l'indirizzo dove eseguire la consegna, per gli invii tramite le società TNT, Bartolini e SDA è indispensabile che la ditta manuttrice indichi anche il proprio codice cliente e richieda direttamente il ritiro al corriere.

Nel caso invece di ritiro presso l'Ufficio FVG ENERGIA è necessario indicare la persona delegata al ritiro il giorno e l'ora del ritiro in base agli orari di apertura al pubblico.

La data della prenotazione si compila automaticamente con la data in cui si crea l'ordine

Menu

- Chi siamo
- Normative
- Periodicità
- Definizioni
- News
- Domande frequenti
- Società trasparente
- Avvisi e Bandi
- Offerte di lavoro
- Documentazione operativa
- Elenco Ditte

Links

- Comune di Udine
- Comune di Pordenone
- Comune di Trieste
- Regione Friuli Venezia Giulia

Dati cittadino

- Visualizzazione impianti cittadino

Crea

Num Lock ON

CREAZIONE DELL'ORDINE DELLE TARGHE

- Cliccando su: Visualizza la [Lista Ordini Targhe](#) è possibile verificare se l'ordine è stato evaso impostando Sì/No nella ricerca
- La consegna delle targhe è gratuita.
- Qualora si scelga la consegna tramite corriere le spese di spedizione sono a carico del destinatario che si regolerà direttamente con il vettore selezionato.
- Un nuovo ordine di targhe può essere inserito a catasto quando almeno il 70% delle targhe dell'ordine precedente è stato utilizzato, registrando il codice targa all'interno di almeno uno dei codici impianto del sistema edificio-impianto. Il calcolo dell'utilizzo delle targhe si basa sul numero delle targhe registrate sul portale

REGISTRAZIONE DELLE TARGHE

- Cliccando su: [Accedi al programma I.Ter per l'inserimento dei modelli RCEE](#) si accede al catasto e si procede all'inserimento della TARGA



FVG ENERGIA

Home : Servizi per i Manutentori

Servizi per i Manutentori

Registrazione completata con successo: puoi accedere ad I.Ter per inserire i modelli RCEE

Da questa pagina puoi accedere ai servizi riservati ai manutentori registrati:

- [Modifica la tua password](#)
- [Accedi al programma I.Ter per l'inserimento dei modelli RCEE](#)
- [Ricarica Portafoglio Manutentore.](#)
- Consulta i tuoi [Movimenti di Portafoglio.](#)
- Visualizza la [Lista Ordini Bollini](#)
- Crea [Ordine Bollini](#)
- Visualizza i [Dati Anagrafici](#)
- [Stampa dati Anagrafici](#)
- Gestisci gli [Operatori](#)
- Gestisci i [Deprimometri](#)
- Gestisci gli [Analizzatori di Combustione](#)

REGISTRAZIONE DELLE TARGHE

- Selezionare l'area di competenza
- Inserire le credenziali

Provincia di
PROVINCIA TRIESTE
TRIESTE

Login

 **FVGENERIA**

Codice Utente


Password

« Chiudi sessione Cambia password »

« assistenza@oasisoftware.it www.oasisoftware.com Powered by Oasi Software »

REGISTRAZIONE DELLE TARGHE

- Selezionare il codice impianto da TARGARE da «Gestione impianti» oppure tramite «Acquisizione impianto esistente»
- Da «Dati Tecnici» cliccare su «Modifica»

Provincia di **UDINE** **Modifica Impianto** 

Impianti ▾ Utilità ▾ Stampe ▾

Home : Impianti

Lista Impianti	Dati Tecnici	Generatori	Ubicazione	Soggetti resp.	Ditte/Tecnici	Documenti	Scheda Imp.
Ins. in agenda	Dichiarazioni	Rapp. Ispezione	As. terzo resp.				Nuova Schedatura - Compl.

Codice: Ubicazione: Tipo Imp.: Riscaldamento Help

Cod.utenza: Responsabile: Occupante:

Trattamento acqua	Regolazione e contabilizzazione	Sistemi di Distribuz.	Sistema di Emiss.	Altre schede	Visualizza	Modifica	Cancella
-------------------	---------------------------------	-----------------------	-------------------	--------------	------------	-----------------	----------

Cod. impianto: Imp. provenienza: N° generatori:

Targa: Cons. annuo(m³/kg): Proven. dati: Autodichiarazione ▾

Combustibile: Fascia (per il contributo): POTENZA INFERIORE A 35,00 KW ▾

Pot. foc. nom. (kW) Sottopon. D.P.R. 412: Si ▾ Portata: (m³/h)/(kg/h)

Pot. utile nom. (kW) Tariffa: ▾

Tipologia: Autonomo ▾ (m²):

Cat. edificio: E1 RESIDENZE ▾ Potenza utile (kW):

Eventuale integrazione con: Certificazione (APE):

Altro: Marcatura efficienza energetica:

Per: ▾ Data rottam.:

Pres. certif. (APE): ▾ Data prima dich.:

Data costruzione: Conformità: ▾

Data install.: Volumetria riscaldata m³:

Dichiarato: No ▾ Data attivaz.:

Stato: Attivo ▾ Data ult. dich.:

Note:

Data scad. dich.:

Etichetta Stampa: No ▾


Dati Ins. da Scheda Ident.: No ▾

Data Scheda Ident.:

« Chiudi sessione Cambia password »
« assistenza@oasisoftware.it www.oasisoftware.com Powered by Oasi Software »

REGISTRAZIONE DELLE TARGHE

- Dopo aver digitato il codice alfanumerico nel campo «Targa» cliccare su «Conferma Modifica»

Provincia di **UDINE** **Modifica Impianto**  **FVGENERGIA**

Impianti ▾ Utilità ▾ Stampe ▾ Home : Impianti

Lista Impianti	Dati Tecnici	Generatori	Ubicazione	Soggetti resp.	Ditte/Tecnici	Documenti	Scheda Imp. Nuova - Rist. - Sost. - Compl.
Ins. in agenda	Dichiarazioni	Rapp. Ispezione	As. terzo resp.				

Codice: Ubicazione: Tipo Imp.: Riscaldamento
Cod.utenza: Responsabile: Occupante: [Help](#)

Trattamento acqua	Regolazione e contabilizzazione	Sistemi di Distribuz.	Sistema di Emiss.	Altre schede	Visualizza	Modifica	Cancella
-------------------	--	-----------------------	-------------------	--------------	------------	-----------------	----------


Cod. impianto
Targa
Com.abile
Pot. foc. nom. (kW)
Pot. utile nom. (kW)
Tipologia
Cat. edificio
Eventuale integrazione con
Altro
Per
Pres. certif. (APE)
Data costruzione
Data install.
Dichiarato
Stato Attivo ▾
Note

Imp. provenienza
N° generatori
Cons. annuo(m³/kg)
Fascia (per il contributo)
Sottopon. D.P.R. 412
Tariffa
(m2)
Potenza utile (kW)
Certificazione (APE)
Marcatura efficienza energetica
Data rottam.
Data prima dich.
Conformità
Proven. dati
Portata (m³/h)/(kg/h)
Volumetria riscaldata m³
Data attivaz.
Data ult. dich.
Data scad. dich.
Etichetta Stampa
Dati Ins. da Scheda Ident.
Data Scheda Ident.

« Chiudi sessione Cambia password »
« assistenza@oasisoftware.it www.oasisoftware.com Powered by Oasi Software »

REGISTRAZIONE DELLE TARGHE

- Se compaiono **alert rossi**, compilare anche i dati mancanti e/o correggere e poi cliccare di nuovo su «Conferma Modifica»

Provincia di **UDINE** **Modifica Impianto** 

Impianti ▾ Utilità ▾ Stampe ▾

Home : Impianti

Lista Impianti	Dati Tecnici	Generatori	Ubicazione	Soggetti resp.	Ditte/Tecnici	Documenti	Scheda Imp. Nuova - Rist. - Sost. - Compil.
Ins. in agenda	Dichiarazioni	Rapp. Ispezione	As. terzo resp.				

Codice: Ubicazione: Tipo Imp.: Riscaldamento Help
Cod.utenza: Responsabile: Occupante:

Trattamento acqua	Regolazione e contabilizzazione	Sistemi di Distribuz.	Sistema di Emiss.	Altre schede	Visualizza	Modifica	Cancella
-------------------	---------------------------------	-----------------------	-------------------	--------------	------------	-----------------	----------

Cod. impianto: Imp. provenienza: N° generatori:

Targa: **Targa non associata al manutentore** Cons. annuo(m³/kg): Proven. dati: Autodichiarazione ▾

Combustibile: Fascia (per il contributo): POTENZA INFERIORE A 35,00 KW ▾ Sottopon. D.P.R. 412: Si ▾ Portata: (m³/h)/(kg/h)

Pot. foc. nom.: (kW) Tariffa: (m²): Potenza utile (kW):

Pot. utile nom.: (kW) Certificazione (APE): Marcatura efficienza energetica: Volumetria riscaldata m³:

Tipologia: Autonomo ▾ Data rottam.: Data attivaz.:

Cat. edificio: E1 RESIDENZE ▾ Data prima dich.: Data ult. dich.:

Eventuale integrazione con: Conformità: ▾ Data scad. dich.:

Altro: Etichetta Stampa: No ▾ Dati Ins. da Scheda Ident.: No ▾

Per: Data costruzione: Data install.: Data Scheda Ident.:

Pres. certif. (APE): ▾ Dichiarato: No ▾ Stato: Attivo ▾

Note:

Chiedi sessione Cambia password www.oasisoftware.com Powered by Oasi Software

REGISTRAZIONE DELLE TARGHE

- Non sarà possibile inserire RCEE su impianti dove prima non sia stata inserita la targa, il programma segnalerà il seguente errore:

Provincia di Udine
Provincia di Udine
UDINE

Errore

Abbiamo riscontrato il seguente problema

- Funzione impossibile per impianti senza targa.

Per favore usa il tasto *back* del browser.
Grazie

« Chiudi sessione
« assistenza@oasisoftware.it

www.oasisoftware.com

Cambia password »
Powered by Oasi Software »

REGOLE GENERALI

Come di applicano le targhe?

- La Targa deve essere applicata sul generatore principale e riportata sul libretto di impianto sui modelli di registrazione della scheda identificativa dell'impianto, sui modelli dei rapporti di controllo di efficienza energetica e su tutta la documentazione relativa al sistema edificio- impianto, compresi gli Attestati di Prestazione Energetica.
- Il Kit targa è composto di 3 etichette grandi e 3 etichette piccole: al momento della prima applicazione una sola delle etichette grandi va applicata sul mantello del generatore a combustione (o in assenza sul generatore principale del sistema edificio-impianto) e una sola delle etichette piccole va applicata sul primo RCEE che rimane al manutentore per la registrazione. Le altre copie vanno conservate con cura nel libretto per le future trasformazioni/ristrutturazione dell'impianto.
- La targa va registrata sul codice impianto nella sezione "Dati tecnici" oppure al momento dell'inserimento della dichiarazione con la funzione "Aggiungi RCEE".
- La targa poi deve essere riportata su tutti i codici impianto degli apparecchi che compongono il sistema edificio impianto.
- Le copie delle targhe non applicate devono essere conservate a cura dal Responsabile impianto, nel caso in cui questo cambi, devono essere consegnate assieme al libretto.
- Ai sensi delle disposizioni regionali (art.9 comma 10) la fornitura della targa è gratuita, e non può essere applicato un corrispettivo a carico degli utenti (responsabili impianto).

REGOLE GENERALI

La campagna di targatura, che parte con il 01/09/2022, prevede la targatura a tappeto di tutti gli impianti termici del territorio regionale, ovvero in occasione di tutti gli interventi di manutenzione viene richiesto agli operatori di targare l'impianto.

Pertanto, anche nei casi in cui non c'è la scadenza dell'invio del RCEE, l'operatore registrerà, sulla scheda "Dati Tecnici" solamente il codice alfanumerico della Targa.

REGOLE GENERALI

Gestione di impianti già targati

Non deve essere applicata una nuova Targa ad impianti precedentemente targati da altri operatori, ma deve essere riportata sui documenti la targa già presente. In caso di impossibilità di acquisizione di un impianto già targato occorre chiedere supporto operativo all'ufficio FVG ENERGIA.

Sostituzione del generatore

Il codice della Targa identifica l'impianto per tutto il tempo in cui viene mantenuto in esercizio, ovvero per tutto il ciclo di vita del sistema edificio-impianto. Nei casi di ristrutturazione dell'impianto termico e nei casi di sostituzione del generatore, anche ove sia previsto il cambio di vettore energetico utilizzato, la Targa non deve essere sostituita.

In questo caso devono essere assolutamente conservati i vecchi libretti dove l'installatore troverà le etichette della targa dell'impianto da applicare al nuovo generatore installato.

Occorre procedere alla targatura del nuovo o dei nuovi impianti solo nei casi di trasformazione di un impianto termico centralizzato in più impianti autonomi o viceversa.

DOMANDE FREQUENTI

Domande frequenti – INFORMAZIONI GENERALI

- 1) Il codice targa diventa il codice catasto/impianto?
- → **No, il codice targa e il codice impianto/catasto coesistono e si integrano. La targa identifica tutto il sistema edificio-impianto, mentre il codice impianto identifica il generatore o la centrale termica (con generatori di potenza superiore ai 35 kW) identificandone la tipologia e la fascia di potenza ai fini dell'invio dell'RCEE all'ente. Pertanto la TARGA conterrà tutti i codici impianto relativi a quel determinato edificio. L'unica eccezione è per i condomini composti da unità immobiliari termoautonome: nonostante l'edificio sia unico ogni singolo appartamento avrà la sua targa;**
- 2) Gli impianti con caldaia verranno sempre divisi all'interno del portale rispetto alle pompe di calore, pertanto verranno creati comunque codici impianto diversi?
- → **I generatori continueranno ad essere registrati su codici impianto diversi in base alla loro tipologia e potenza, così come fatto finora;**
- 3) Cosa si intende per generatore principale?
- → **Il generatore principale di un sistema edificio-impianto composto da più generatori è quello alimentato da combustibile fossile e con potenza maggiore. Qualora siano installati solamente apparecchi di climatizzazione estiva, a fonte rinnovabile e/o alimentati a biomassa, quello con la potenza termica maggiore. Nel caso di sistemi modulari della stessa potenza il generatore principale è il primo**

DOMANDE FREQUENTI

Domande frequenti – INFORMAZIONI GENERALI

- 4) il Climatizzatore/pompa di calore non ha un proprio codice impianto?
 - → **L'impianto di climatizzazione estiva/pompa di calore va registrato su un proprio codice impianto della tipologia "Raffreddamento". Qualora in un sistema edificio-impianto siano installati sia impianti di climatizzazione invernale che estiva, avranno diversi codici impianto ma un'unica targa;**
- 5) A seguito rilascio di RCEE che non prevede la registrazione nel catasto poiché non coincide con il pagamento del ticket, non devo targare l'apparecchiatura?
 - → **La campagna di targatura, che parte con il 01/09/2022, prevede la targatura a tappeto di tutti gli impianti termici del territorio regionale, ovvero in occasione di tutti gli interventi di manutenzione viene richiesto agli operatori di targare l'impianto. Pertanto, anche nei casi in cui non c'è la scadenza dell'invio del RCEE, l'operatore registrerà, sulla scheda "Dati Tecnici" solamente il codice alfanumerico della Targa.**

DOMANDE FREQUENTI

Domande frequenti – INFORMAZIONI GENERALI

- 6) Nell'ipotesi di una casa con due generatori di calore che operano su due impianti separati ma nella stessa particella catastale (unico numero civico, unico contatore) quante targhe dovremmo apporre? E su quale generatore se entrambi sono uguali?
 - → In questo caso se il Responsabile impianto è unico anche la Targa sarà unica, così come il libretto di impianto sarà unico. Qualora i generatori abbiano la stessa potenza termica nominale, è indifferente che la Targa venga messa su uno o sull'altro generatore;
- 7) Se il cliente smarrisse le targhe (lasciate gli anni precedenti) esiste la possibilità di recupero o ristampa?
 - → In caso di smarrimento delle etichette di «riserva», ovvero non applicate, la Targa dovrà essere riportata manualmente, recuperando quella registrata a catasto. In questa fase della campagna di targatura non è prevista la ristampa;

DOMANDE FREQUENTI

Domande frequenti - CONDOMINI

- 1) Relativamente ai condomini serviti da impianto centralizzato gli eventuali condizionatori Split a servizio dei vari appartamenti e gestiti autonomamente dagli inquilini devono essere inseriti nel libretto principale o devono essere dotati di propria targa?
- → **Il condominio infatti è costituito da singole unità immobiliari, con responsabili impianto diversi. In questa situazione, anche le faq del MiTE prevedono che le singole unità immobiliari siano dotate anche di propri libretti per la climatizzazione estiva. Qualora necessario, ogni unità immobiliare avrà una propria targa che identifica i generatori/apparecchi installati presso il singolo appartamento, e una diversa targa identificherà l'impianto centralizzato**
- 2) Nei condomini con impianto centralizzato, ove presenti degli appartamenti scollegati dall'impianto principale e dotati di propria caldaia autonoma, devono essere gestiti separatamente con propria targa, allo stesso modo degli appartamenti di condomini dotati di riscaldamento autonomo ?
- → **Sì, la singola unità immobiliare avrà un proprio libretto e sarà identificata da una propria targa, che identificherà tutti gli apparecchi installati al servizio dell'unità immobiliare che non collegata all'impianto centralizzato**

DOMANDE FREQUENTI

Domande frequenti – COMPLESSI INDUSTRIALI

- 1) Nel caso di impianti complessi industriali, ove sono presenti più edifici all'interno dell'area di stabilimento, serviti ognuno da più impianti per la climatizzazione estiva/invernale, si raggruppano sotto un'unica targa gli impianti relativi a ogni edificio distinto?
- **→ è corretto identificare con una unica targa un intero complesso industriale , anche composto da più edifici, qualora l'indirizzo e la proprietà/occupante siano unici**